

北工业大学

入学（ ）作南一学

一 建 使 器 使 录 （ : 不允

使 IE 器）

二

入 (www.nwpunec.net), 击“入学”, 入“件号”、“号”、“”录



三

入 对个人 信 及学 信 。如 击【信
， 中心】； 勾 并 击【 】 入

个人资料信息

	姓名: [REDACTED]	曾用名: 无	性别: 男
	证件类型: 身份证	证件号码: [REDACTED]	出生日期: [REDACTED]
	民族: 汉族	政治面貌: 群众	生源地: [REDACTED]
	联系电话: [REDACTED]	邮政编码: 710072	工作单位: 西工大

通讯地址: 西安市雁塔区德业二路86号2号楼3单元704号

个人学籍信息

学号: 001202203145001	入学批次: 202203	入学层次: 高起专
入学专业: 大数据与会计	入学方式: 考试	原学历最高层次: 高中同等学力

承诺

本人承诺: 本人填报信息及所附证明材料均真实有效。若由于本人填报内容、提供的身份证、毕业证等证明材料不实或造假而造成的后果, 所持学历文凭经上级教育主管部门复查不符合要求, 本人愿承担一切责任。以上信息一经确认后, 学习期间内不予更改。若填报信息有误, 一切后果由本人承担。

学生签名: [REDACTED]
日期: 2022-1-12

我已认真阅读《招生简章》, 对报名信息的有效性、真实性和准确性负全部责任。

[信息有误, 联系客服](#) [确认](#)

四

入 列 ，弹出入学 件， 击【关 】后 击【参加 】



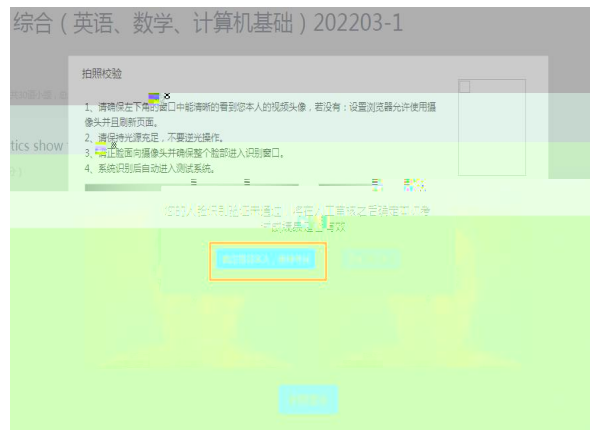
五

入 境 ， 完 前 境 后 击 【 入 】



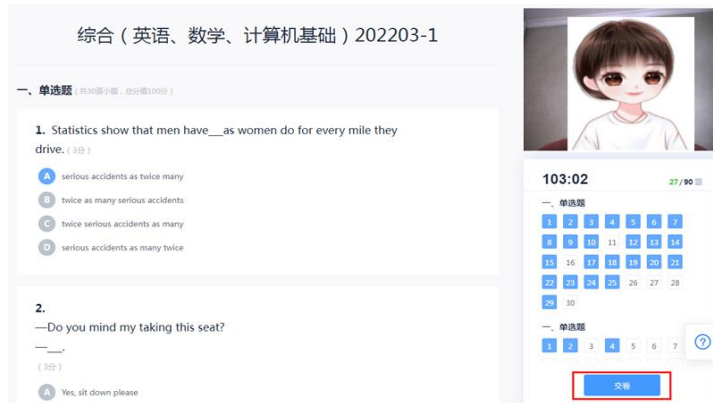
六

入 ， 后 入 （如三 不 可以 击【定 人， 】 入 ）



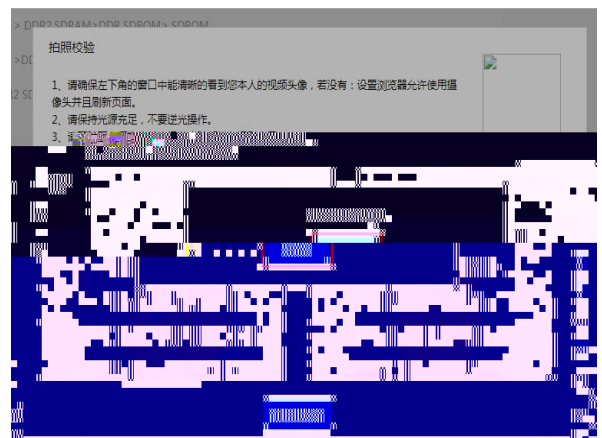
七

入 ， 作 完 后 击 右 下 【 交 卷 】 交 卷 (: 开 15 分 后 可 交)



八

入 交 卷 人 别 ， 功 后 “ 卷 交 功 ”



九

列 ， 可

、 人 别 及

您好, [] 登录时间: 2022-1-12 14:5

考试列表

试卷名称	考试时间	考试次数	成绩状态	人脸识别状态	考试结果	操作
综合(英语、数学、计算机基础)	110分钟	2/3	不通过 不通过	不通过 不通过	不合格 不合格	参加考试
思想政治素质	40分钟	0/3				参加考试